Pivot Center

CATÁLOGO COMPLETO · COMPONENTES DE PIVOT

Repuestos y componentes para pivote central.

Guía completa de repuestos Pívot Center: transmisión, aspersión, control eléctrico, conducción hidráulica, estructura y válvulas — todas las secciones reunidas en un solo catálogo.

En este catálogo:

Transmisión · Aspersión · Control eléctrico
Juntas y uniones · Cañones finales
Partes estructurales · Válvulas

ventas@pivotcenter.com.ar
Cel.: +54 9 2474-408807

CONTENIDO DEL CATÁLOGO

1 Transmisión
Centros de mando, mazas, ruedas armadas y cruzetas — Pág. 3

2 Aspersión
Aspersión fija y móvil, toberas, reguladores y accesorios de bajada — Pág. 6

3 Control eléctrico
Tableros, cajas de torre, colectores, cables e instrumentos — Pág. 10

4 Juntas y uniones
Bridas, acoples, mangueras y drenajes — Pág. 17

5 Cañones finales
Pistolas finales y bomba booster — Pág. 20

6 Partes estructurales
Punteras, finales de tramo, riendas y caños — Pág. 22

7 Válvulas
Válvula IR-400 y válvulas de conducción hidráulica — Pág. 25

CENTROS DE MANDO (MOTORREDUCTORES)

El motorreductor es el motor eléctrico que impulsa el sistema de pivote central o riego lineal. Pívot Center ofrece dos líneas según la necesidad de velocidad y presupuesto de cada equipo.



SERIE PSG35

El motorreductor más eficiente para pivote central y riego lineal. Motor eléctrico de doble voltaje, disponible en 3 fases, diseñado para adaptarse a distintas redes eléctricas. Interfaz universal: compatible con Valmont (Valley), Lindsay (Zimmatic), Reinke y Western, entre otras marcas.

CÓDIGO	20:1	25:1	30:1	40:1	50:1
PSG35-UMC	87/71 RPM	67/55 RPM	58/48 RPM	44/35 RPM	35/29 RPM



SERIE RTGM

La opción más costo-efectiva de la industria. Dientes con ángulo de presión de 25° para mayor capacidad de carga, y sellos herméticos mejorados entre las partes de la carcasa para una mejor protección contra el agua.

CÓDIGO	30:1	40:1	50:1
RTGM	57/47 RPM	43-86/35-70 RPM	34-68/28-56 RPM

MAZAS (CAJAS DE CAMBIO DE RUEDA)

La maza reduce la velocidad del motorreductor y transmite el giro a la rueda. Pívot Center ofrece distintas series según el nivel de exigencia y el tipo de torre.

FOTO	PRODUCTO	CÓDIGOS	DESCRIPCIÓN
	**Maza Serie 740 — estándar**	RTUMC740-U / -UV	50:1 y 52:1. La maza clásica de la industria, usada hace décadas en pivote central y riego lineal. Apta para casi cualquier condición de terreno.
	**Maza Serie 760 — heavy-duty**	RTUMC760-U / -UV	50:1 y 52:1. Corona de mayor diámetro: 20% más torque que la 740. Pensada para brazo de esquina, carritos lateral/linear y las condiciones más exigentes.
	**Maza Serie 768 — 2024**	RT768-501 / -521	50:1 y 52:1. La generación más nueva de RainTek: diseño renovado y materiales premium para mayor vida útil en campo.
	**Maza transportable TNT-2**	RTNT-2-U / -UV	50:1 y 52:1. Pensada para equipos remolcables: se desengancha el gusano y se remolca el equipo hasta su lugar de trabajo.

Todas las mazas incluyen pernos y tuercas de montaje, y están disponibles en cuello corto (50:1) o largo (52:1).

ACOPLES Y RUEDAS

Componentes complementarios de la línea de transmisión: el acople que une motorreductor y maza, y las ruedas armadas que soportan cada torre del equipo.

FOTO	PRODUCTO	CÓDIGOS	DESCRIPCIÓN
	**Acople de cardán**	RTCPL-M	Conexión entre el motorreductor y la maza. Inserto de uretano resistente a UV y químicos, cuello cuadrado y cabeza hexagonal antirrotación.
	**Rueda armada, patrón R1**	RTDL-WAT	Cubierta + cámara + llanta. Dibujo profundo de alta tracción, 6 telas. Medidas: 14.9″×24″, 16.9″×24″, 11.2″×24″ y 11.2″×38″.
	**Rueda armada, antideslizante**	RTDL-WAND	Dibujo no direccional: igual tracción adelante y atrás, ángulo de barra 0° para menor surcado del suelo. Mismas medidas que la R1.
	**Aro galvanizado**	RTDL-GR	Repuesto de aro sin cambiar la cubierta completa. Medidas: 8″×24″, 10″×24″, 12″×24″ (offset -2°) y 10″×38″ (doble plato).

Consulte disponibilidad de otras medidas de rueda y aro.

ASPERSIÓN FIJA

Aspersores de riego fijo (fixed-spray), sin partes giratorias: el patrón de riego depende de la placa seleccionada.

FOTO	PRODUCTO	CÓDIGOS	DESCRIPCIÓN
	**Aspersor D3000**	RTSP-NE-D(B/G/BG)3000	Placa azul, verde (chemigation) o combinada. 6-40 PSI, boquillas #9-#50, 4,9-12,2 m de diámetro. El más usado por su costo y desempeño.
	**Aspersor LDN**	RTSP-SE-LDN(S/D/T)	Disponible con placa simple, doble o triple según el caudal necesario en cada tramo.
	**Aspersor Super Spray**	RTSP-SE-SS	Patrón de riego de 360°, operación a baja presión. Almohadillas para chemigation disponibles.

ASPERSIÓN MÓVIL

Aspersores rotativos (wobbler / rotator): la rotación del deflector logra una aplicación de agua uniforme incluso a baja presión.

FOTO	PRODUCTO	CÓDIGOS	DESCRIPCIÓN
	**Komet Precision Twister (KPT)**	05010202 / 03 / 04	Un solo modelo para todo el sistema, del centro al extremo. 6-20 PSI, boquillas 10-52/128″. Deflector negro, azul o amarillo.
	**Aspersor RADIUS**	040101BK / 02BL / 03PP	Lanzamiento 2024. Wobbler con boquilla de click rápido y contrapesos preinstalados. Placas negra, azul o púrpura.
	**Rotator R3000**	RTSP-R3BR / WT / OR / GN	El mayor alcance de gota del mercado. Placa marrón, blanca, naranja o verde según el cultivo. Rosca cuadrada 3/4″.
	**Aspersor I-Wob**	RTSP-SE-IWOB	Baja intensidad de aplicación sobre gran superficie, ideal para suelos franco-limosos. 6-15 PSI, boquillas #6-#26.

BOQUILLAS Y REGULADORES DE PRESIÓN

Un regulador mantiene el caudal estable frente a las fluctuaciones de presión del sistema, evitando el riego desparejo.

FOTO	PRODUCTO	CÓDIGOS	DESCRIPCIÓN
	**Boquillas Rapid Fit / 3TN**	05010XXX / RTSP-NE3TN	Rapid Fit (Komet, #10-#52): se cambia sin desmontar el aspersor. 3TN (serie 3000, #9-#50): repuesto codificado por color.
	**Boquilla RVN**	04030XX	Combina lavado de boquilla, lavado de línea y corte de agua en una sola pieza. #9-#50.
	**Boquilla UP3**	RTSP-SEUP3	Repuesto para aspersores I-Wob. #6-#26, codificada por color.
	**Porta-boquillas JPACK**	040201	2 boquillas adicionales a bordo del aspersor RADIUS, para ajustar caudal según el cultivo.

REGULADORES DE PRESIÓN

FOTO	PRODUCTO	CÓDIGOS	DESCRIPCIÓN
	**Regulador Komet KPR-X**	05010390 / 91 / 92	10, 15 o 20 PSI. Conexión 3/4″ hembra NPT.
	**Regulador PSR-2**	RTPR-2-SE10 / 15 / 20	10, 15 o 20 PSI. Caudal 0,5-15 GPM. Conexión 3/4″ hembra NPT.
	**Regulador tipo Nelson**	RTPR-NSFS10 / 15 / 20	10, 15 o 20 PSI. Rosca cuadrada, compatible con rotator R3000.

ACCESORIOS DE MANGUERA DE BAJADA

Todo lo necesario para instalar y sostener la manguera de bajada: cuellos de cisne, adaptadores, abrazaderas y contrapesos.

FOTO	PRODUCTO	CÓDIGOS	DESCRIPCIÓN
	**Manguera de bajada**	**RTSP-DH-BLK/BLU/RED100**	Rollo de 100 m, 3/4″, resistente a UV, presión de rotura 15 bar. Negra, azul o roja.
	**Cuello de cisne galvanizado**	**RTSP-MGN-125 / 180**	Acero galvanizado, 125° o 180°, salida macho NPT o espiga.
	**Cuello de cisne plástico**	**RTSP-PGN-S125 / S180**	Termoplástico UV, no corrosivo, más liviano que el galvanizado.
	**Adaptadores y espigas 3/4″**	**RTSP-PA / BF / BS**	Línea de adaptadores para vincular manguera, cuello de cisne y electroválvulas.
	**Abrazaderas y herramienta**	**RTSP-DHGCL / DHPCL / DHCT**	Acero inoxidable 304, para manguera de 3/4″, con herramienta de mano larga.
	**Clip para riel**	**RTSP-KTRC**	Sostiene la manguera de bajada sobre el riel (truss rod) del pivote. 13/16″ o 7/8″.
	**Contrapeso Magnum**	**RTSP-WMA**	0,85 lb, roscado. Mantiene tensa la manguera de bajada.
	**Contrapeso deslizante / acero**	**RTSP-DW-PSW800 / SGW550**	Plástico deslizante 0,8 kg o acero con conexión 0,55 kg.

TABLEROS Y CAJAS DE TORRE

Tablero de control principal y cajas de control de torre, diseñados como reemplazo directo de las versiones originales Lindsay, Zimmatic y Valley.

FOTO	PRODUCTO	CÓDIGOS	DESCRIPCIÓN
	**Tablero Z2000**	RTCPZ2000	Reemplazo directo de tableros Lindsay (Zimmatic). Horómetro, voltímetro, timer de porcentaje, húmedo/seco, reversa automática y más. 380V/418V, salida 110V.
	**Caja de torre Lindsay & Zimmatic (2024)**	RT22056 / 57 / 58	Versión renovada 2024. Disponible para torre intermedia, de stall o última torre, 11 hilos.
	**Caja de torre Valley Style**	RT22018-11 / 24-11 / 09-11	Chasis galvanizado de alta resistencia, leva y rodamiento de acero inoxidable. Torre intermedia, stall o última torre.

COLECTORES ELÉCTRICOS (COLLECTOR RING)

El colector eléctrico transmite la energía desde el centro fijo hacia la estructura giratoria del pivote. Escobillas de cobre de alta durabilidad y base engrasable.

FOTO	PRODUCTO	CÓDIGOS	DESCRIPCIÓN
	**Colector eléctrico — Lindsay**	RT1484960-10 / 70-11 / 80-12	Cableado codificado por colores. Disponible en 10, 11 o 12 hilos.
	**Colector eléctrico — Valley, tapa plástica**	RT0315165-P10 / P11 / P12	Conexión 1″ FNPT a caño "J". Hilos numerados. 10, 11 o 12 hilos.
	**Colector eléctrico universal — tapa aluminio**	RT0315165-A10 / A11 / A12	Tapa de aluminio fundido, más resistente que la plástica. Compatible con la mayoría de las marcas. 10, 11 o 12 hilos.

CABLE DE TRAMO Y DE MOTOR

Cable multiconductor certificado UL, con aislación de PVC y nylon, blindaje de aluminio y chaqueta exterior de polietileno. Rollos de 6700 pies (2042 m). Servicio personalizado disponible.



CÓDIGO	HILOS	DESCRIPCIÓN
RTEC10-1014	10	4×10AWG + 6×14AWG
RTEC10-1214	10	4×12AWG + 6×14AWG
RTEC10-1418	10	4×14AWG + 6×18AWG
RTEC11-1014	11	4×10AWG + 7×14AWG
RTEC11-1214	11	4×12AWG + 7×14AWG
RTEC11-1216	11	4×12AWG + 7×16AWG

CABLE DE TRAMO

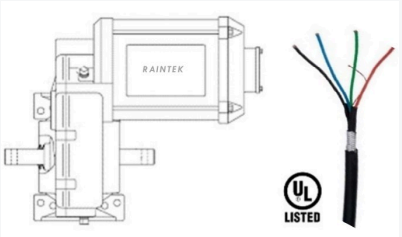

CÓDIGO	HILOS	DESCRIPCIÓN
RTEC4-12	4	4×12AWG, 6700 ft/rollo
RTEC4-14	4	4×14AWG, 6700 ft/rollo

CABLE DE MOTOR

INSTRUMENTOS Y ACCESORIOS DE TABLERO (1/2)

Componentes internos del tablero de control: instrumentos de medición, llaves de desconexión y timers de porcentaje.

FOTO	PRODUCTO	CÓDIGOS	DESCRIPCIÓN
	**Horómetro**	RTHM-110	110V, 50Hz. Registra las horas de funcionamiento del equipo.
	**Voltímetro**	RTVM-600	0-600 VAC, esfera grande de fácil lectura.
	**Llave de desconexión**	RTEP-DS-2 / 4 / 6	Disponible en 2, 4 o 6 polos.
	**Prensacables de nylon**	RTEP-NYC-13.5 / 16 / 21	Sellado contra humedad y polvo, distintos diámetros según el calibre de cable.
	**Timer de porcentaje — Eagle**	RTPT-EAG-120	60 segundos, 120V, 0-100%.
	**Timer de porcentaje — RainTek**	RTPT-C120	60 segundos, 120V, 0-100%. Alternativa directa al timer Eagle.

INSTRUMENTOS Y ACCESORIOS DE TABLERO (2/2)

Bloques de conexión, protección eléctrica y contactores para el arranque y control de los motores del pivote.

FOTO	PRODUCTO	CÓDIGOS	DESCRIPCIÓN
	**Bloques terminales**	RTTB-425 / 625 / 1225	25 AMP. Disponible en 4, 6 o 12 puntos de conexión.
	**Terminal de tierra**	RTGT-5	5 puntos, cobre, uso en caja de torre.
	**Supresor de picos**	RTEC-315663	Protege los componentes electrónicos del tablero ante sobretensiones.
	**Contactor AC**	ACS12/18/25/38F7C, AC3GCR7	Original Schneider 12-38A, original Herm 40A. Arranque y control de motores de torre.
	**Microswitch / fin de carrera**	RTEP-MS-OMS/OML, RTEC-MS-HW01/03/04	Omron y HoneyWell, brazo corto o largo, para mecanismos de seguridad del pivote.

REPUESTOS DE CAJA DE TORRE LINDSAY

Piezas individuales para la reparación de la caja de torre estilo Lindsay, versión renovada 2024.

FOTO	PRODUCTO	CÓDIGOS	DESCRIPCIÓN
	**Brazo de leva (cam arm) — Lindsay 2024**	RTEC-604603	Versión renovada 2024, uso en caja de torre Lindsay.
	**Eje de leva (cam shaft) — Lindsay 2024**	RTEC-365775	Versión renovada 2024, uso en caja de torre Lindsay.
	**Tapa de caja de torre — Lindsay 2024**	RTEC-642082	Incluye abrazaderas de acero inoxidable y calco.
	**Base de caja de torre — Lindsay 2024**	RTEC-643429	Solo la pieza de base, versión renovada 2024.
	**Soporte de cable de panel — Lindsay**	RTPCH-L8	Galvanizado, punto de pivote del brazo.
	**Resorte — Lindsay**	RTLTC-SP	Acero inoxidable, mecanismo de caja de torre Lindsay.

REPUESTOS DE CAJA VALLEY, ABRAZADERAS Y ALINEACIÓN

Piezas para la caja de torre estilo Valley, abrazaderas de sujeción de cable y el kit de alineación de torre.

FOTO	PRODUCTO	CÓDIGOS	DESCRIPCIÓN
	**Tapa de caja de torre — Valley**	RTEC-9311146	Incluye abrazaderas de acero inoxidable y calco.
	**Abrazaderas de cable de tramo**	RT11-6333-168 / 203 / 219	Alambre resorte galvanizado, 6-5/8″, 8″ u 8-5/8″.
	**Abrazadera de cable de motor (pata de torre)**	RTMCTL-004	Galvanizada, sujeta el cable de motor a la pata de torre.
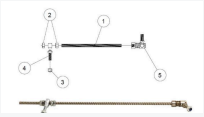	**Kit de varilla y articulación de alineación**	13-3204-0	Kit completo de acero inoxidable (5 piezas), también disponibles por separado.

JUNTAS DE BRIDA Y SELLADO

La junta de brida asegura la unión hidráulica entre tramos del pivote, evitando pérdidas de presión. Disponible según el estilo de brida de cada marca.

FOTO	PRODUCTO	CÓDIGOS	DESCRIPCIÓN
	**Junta de brida — Valley**	RT0991107 / RT0994500	TPU resistente a UV. Disponible en 6-5/8″ y 8-5/8″.
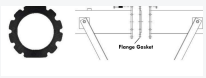	**Junta de brida — Lindsay / Zimmatic**	RT06-4486-4 / RT14-3711-0	EVA. Disponible en 6-5/8″ y 8″.
	**Junta de brida — Pierce & Western**	RT10242-11 / RT10735-11	EVA, compatible con equipos Pierce y Western. 6-5/8″ y 8-5/8″.
	**Junta triple labio**	RT03219-01	Diseño de triple labio para mejor sellado. 8″, alta calidad.

ACOPLES Y MANGUERAS DE UNIÓN

Acoples partidos y mangueras flexibles para conducir el agua entre tramos y hacia el pivote, con distintos diámetros según la instalación.

FOTO	PRODUCTO	CÓDIGOS	DESCRIPCIÓN
	**Acople partido (split coupler)**	**RTSC-MA-ZIM (kit) + piezas**	Kit completo 6-5/8″ con tornillo, tuerca, junta y cuerpo partido, o piezas por separado.
	**Manguera bota (boot hose)**	**RTFBH-168/178/203/219-405 / 305**	Unión flexible entre tramos. Diámetros 6-5/8″ a 8-5/8″, largos 305 y 405mm.
	**Manguera de arrastre (super drag hose)**	**RTDH03 / 04 / 05 / 06 / 08**	Tubo de nitrilo reforzado con poliéster, 10 bar. Diámetros de 3″ a 8″. Colores personalizables.

DRENAJES Y ABRAZADERAS

Válvulas de drenaje de agua y abrazaderas de sujeción para completar la instalación hidráulica entre tramos.

FOTO	PRODUCTO	CÓDIGOS	DESCRIPCIÓN
	**Drenaje de agua — Lindsay**	RTWDL01	Válvula de drenaje de baja presión, 5-30 PSI, para pivote Lindsay.
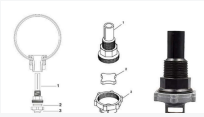	**Drenaje tipo hongo (mushroom drain)**	RTDA-VAL (conjunto) + piezas	Para pivote Valley. Conjunto armado o piezas individuales por separado.
	**Abrazadera T-Bolt**	RTSSC168 / 203 / 219 / 254	Acero inoxidable, 4 diámetros, se usa junto a la manguera bota.
	**Abrazadera Ring Lock — Lindsay**	RT33078	Galvanizada, 8″, para pivote Lindsay.

ASPERSORES Y CAÑONES DE EXTREMO

Un aspersor o cañón de extremo permite ampliar significativamente el área irrigada por el pivote, sumando hectáreas adicionales con una inversión baja frente al beneficio.

FOTO	PRODUCTO	CÓDIGOS	DESCRIPCIÓN
	**Aspersor AXIS-II-F (montaje invertido)**	**AXIS-II-F**	1-1/4″ MNPT, incluye 4 boquillas (#12, #15, #18, #21). Monta invertido.
	**Aspersor AXIS-II-S (montaje vertical)**	**AXIS-II-S**	1-1/4″ MNPT, incluye 4 boquillas (#12, #15, #18, #21). Monta vertical (upright).
	**Cañón final RT75 18°**	**05010276 (serie 05010XXX)**	30-160 GPM, 25-80 PSI. Irriga hasta 20 ha adicionales. Garantía de 2 años.
	**Cañón final Komet Twin 101 Ultra**	**05010276 / 040106XX**	Freno automático para rotación uniforme. 18°, 2″ BSP, 17 tamaños de boquilla.

BOMBA BOOSTER

Cuando la presión disponible no alcanza para operar el cañón final, una bomba booster eleva la presión localmente en el último tramo del pivote.



BOMBA BOOSTER DE ACERO INOXIDABLE

CÓDIGO	POTENCIA	DESCRIPCIÓN
RT-EGBP5022	2,2 kW / 3 HP	Operada a 50Hz, 2900 RPM
RT-EGBP5040	4,0 kW / 5,5 HP	Operada a 50Hz, 2900 RPM

CARACTERÍSTICAS

- Cuerpo e impulsor de acero inoxidable
- Diseñada para montaje vertical en pivote
- Succión 2-1/2″ y descarga 2″ (65mm×55mm NB)
- Bridas companion de acero inoxidable incluidas
- Garantía limitada de 1 año

PUNTERAS DE UNIÓN — ZIMMATIC

Las punteras (joints) conectan cada tramo de la estructura del pivote, en el punto de pivote, torres intermedias y última torre.

FOTO	PRODUCTO	CÓDIGOS	DESCRIPCIÓN
	**Puntera de inicio de tramo — Zimmatic**	RT11-0062-7	Punto de pivote, con salida, 6-5/8″.
	**Puntera de inicio de tramo intermedio — Zimmatic**	RT3-0692-8	Torre intermedia, con salida, 6-5/8″.
	**Puntera final de tramo — Zimmatic**	RT11-5448-3	Última torre, con salida, 6-5/8″.
	**Riser del punto de pivote — Zimmatic**	RT03-0070-7	Estructura soldada para el punto de pivote.

CAÑOS Y BRIDAS DE TRAMO

Caños de tramo, acoples y bridas para completar o reparar la estructura tubular del pivote, en las distintas posiciones y espaciados.

FOTO	PRODUCTO	CÓDIGOS	DESCRIPCIÓN
	**Medio tramo 22' — Zimmatic**	RT11-3648-0 / RT14-3713-0	Salidas a 90″. Disponible en 6-5/8″ y 8-5/8″.
	**Acople de caño de tramo — Zimmatic**	RT03-0060-5 / RT03-0080-1	Para riser del punto de pivote, color negro. 8″ o 10″.
	**Brida de caño de tramo — Valley**	RT1800010 / RT9360121 / RT1702309	Color negro. Disponible en 6-5/8″, 8-5/8″ y 10″.
	**Caños de tramo — Valley (varios modelos)**	RTV9360XXX (serie)	Galvanizados en caliente. Giratorio, intermedio, fijo, último tramo y primer tramo. Espaciado 30″ o 108″.

RIENDAS Y ANCLAJES

Las riendas dan soporte estructural a cada tramo, mientras que las varillas de anclaje fijan la estructura al suelo.

FOTO	PRODUCTO	CÓDIGOS	DESCRIPCIÓN
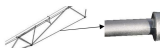	**Rienda (truss rod) — Zimmatic**	RT3-6707-8	Con cabezal, 7/8″.
	**Soportes de rienda — Zimmatic**	RT9360069 / RT9360070 / RT9360XXX	Socket exterior e interior galvanizados, más rienda a medida en 3/4″ y 7/8″.
	**Varilla de anclaje — Zimmatic**	RT14-3806-0 / RT14-3807-0	Bolsillo chico o grande, fijación de la estructura al suelo.

VÁLVULA IR-400 (BERMAD)

Las válvulas serie IR-400 son válvulas de diafragma de cámara única, con asiento de paso total y flujo sin obstrucciones. El diafragma flexible, vulcanizado con disco de sello radial, logra larga vida útil y actuación controlada incluso en condiciones exigentes. Disponibles en 4 configuraciones de control: hidráulica, solenoide, reductora de presión y sostenedora de presión.



ESPECIFICACIONES TÉCNICAS

CARACTERÍSTICA	DETALLE
Diámetros	1″ a 16″ (DN25 a DN400)
Conexión bridada	ISO 7005-2 (PN10 y PN16)
Conexión roscada	BSP; NPT
Conexión ranurada	ANSI C606
Presión de trabajo	0,5 – 16 bar
Cuerpo	Hierro fundido EN 1561 / dúctil EN 1563
Elastómeros	NR según EN 681-1
Recubrimiento	Electrostático en polvo

TIPOS DE VÁLVULA DE CONTROL

- Válvula de control hidráulica
- Válvula de control solenoide
- Válvula reductora de presión
- Válvula sostenedora de presión

VÁLVULAS DE CONDUCCIÓN HIDRÁULICA

Línea de válvulas para el control, corte, retención y purga de aire en la conducción de agua del sistema de riego.

FOTO	PRODUCTO	CÓDIGOS	DESCRIPCIÓN
	**Válvula mariposa a palanca**	RTBV-L40 a RTBV-L250	Cuerpo hierro fundido, disco niquelado, EPDM. DN40 a DN250, 16 bar.
	**Válvula mariposa a reductor**	RTBV-G50 a RTBV-G250	Cuerpo hierro fundido, accionamiento por reductor. DN50 a DN250, 16 bar.
	**Válvula esclusa (Gate Valve)**	RTGV-50 a RTGV-250	Cuña EPDM+hierro dúctil, vástago inoxidable. DN50 a DN250, 16 bar.
	**Válvula de retención (Check Valve)**	RTCV-50 a RTCV-250	Doble disco, vástago y resorte inoxidables. DN50 a DN250, 16 bar.
	**Ventosa de acción continua**	RTARV-40B / RTARV-63B	Cuerpo de nylon, hasta 125 PSI. Conexión 1-1/4″ o 2″ NPT.

REPUESTOS ORIGINALES, SOPORTE TÉCNICO REAL.

Pívot Center provee repuestos y componentes compatibles con las principales marcas del mercado para pivote central y riego lineal. Este catálogo reúne, en un solo documento, las siete secciones de nuestra línea de repuestos: transmisión, aspersión, control eléctrico, juntas y uniones, cañones finales, estructura y válvulas.

Contacto

ventas@pivotcenter.com.ar

Cel.: +54 9 2474-408807

Pívot Center

Repuestos y tecnología para riego

Catálogo General de Repuestos · 2026

GARANTÍA Y CONDICIONES: los productos Pívot Center cuentan con garantía de un año desde la fecha de compra original contra defectos de materiales y fabricación, cuando se utilizan dentro de las especificaciones de trabajo para las que fueron diseñados y bajo uso y servicio normal. El fabricante no asume responsabilidad por la instalación, remoción o reparación no autorizada. La responsabilidad del fabricante bajo esta garantía se limita exclusivamente al reemplazo o reparación de las piezas defectuosas, y no será responsable por daños al cultivo u otros daños consecuentes derivados de defectos de diseño o incumplimiento de garantía.